

# Die Ihagee-Auslöserbrücke

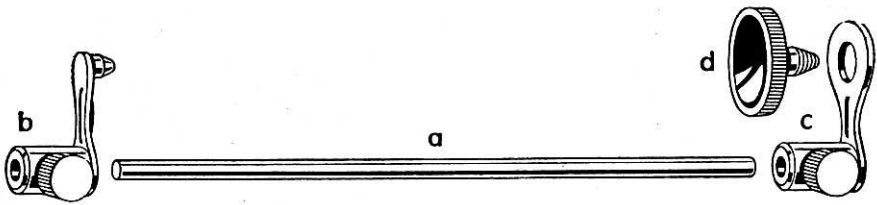


Abb. 1 (Einzelteile)

a = Kupplungsstange    b = Auslöseteil    c = Druckteil    d = Faustknopf

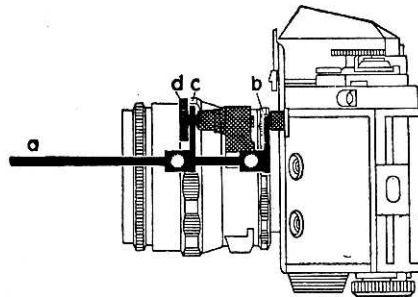


Abb. 2 (= Beispiel I)

Die Auslöserbrücke an der EXAKTA Varex bei kurzen Auszugsverlängerungen (bis 15 mm)

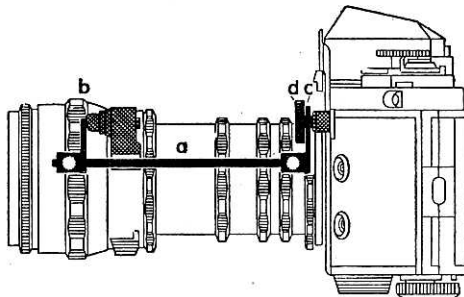


Abb. 3 (= Beispiel II)

Die Auslöserbrücke an der EXAKTA Varex bei Auszugsverlängerungen von 20 bis 60 mm