

LES VISEURS A PRISME DE LA VERSION 5

1961 — 1966

CLÉMENT AGUILA et MICHEL ROUAH

Nous nous proposons d'observer de plus près les viseurs à prisme de la version 5 (voir Exakta Cameras pages 155 et 156).

La version 5 du prisme est apparue en 1961 (1) en même temps que le Varex IIa nouvelle platine. On le trouve aussi sur les Varex IIb jusqu'en 1966.

A l'époque de la sortie de Exakta Cameras, en 1987, nous avons identifié deux variantes de ce prisme, y compris le prisme du Jubilé. Aujourd'hui nous en avons identifié dix, et cette étude n'est certainement pas exhaustive.

En 1961 apparaît donc un nouveau style de présentation du viseur à prisme de l'Exakta Varex. Les éléments de base sont inchangés, c'est à dire, le prisme par lui même et l'oculaire. Seule la forme du capot supérieur est modifiée. Le verre de visée est toujours interchangeable.

Ce capot est facilement identifiable par sa forme légèrement aplatie et par ses trois bandes de gainage noires.

La partie inférieure du support de prisme, non masquée par le capot, est recouverte d'une peinture noire craquelée sur les premiers modèles et noire satinée par la suite.

Le seul point commun à ces dix variantes est la forme aplatie du capot avec ses trois bandes de gainage.

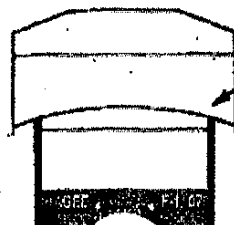

(1) C'est bien en 1961 et non en 1960 comme indiqué par erreur dans "Exakta Cameras"

IDENTIFICATION DES VARIANTES

Voici pour chaque variante, les points permettant leur identification.



Variante a:

- Découpe inférieure avant du capot incurvée
- Arrêtes vives sur la partie supérieure du capot.
- La base du support de prisme est recouverte de peinture noire craquelée.
- Gravure: IHAGEE et numéro de série avec préfixe F.
- Numéros connus F-8407 / F-9467 / F-11079



Bord inférieur courbe
Variante a
IHAGEE + Lettre + Numéro

Variante b:



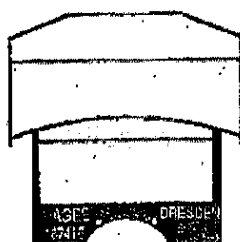

Variante b
IHAGEE + Lettre + Numéro
Base élargie

- Découpe inférieure avant du capot incurvée. (comme variante a)
- Arrêtes vives sur la partie supérieure du capot. (comme variante a)

- La base support de prisme est recouverte de peinture noire craquelée. (comme variante a)
- La base support de prisme possède deux nervures latérales semblables à celles qu'on trouve sur les viseurs capuchons.
- Gravure: IHAGEE et numéro de série avec préfixe F.
- Numéros connus F-141154 / F-16592 / F-18449 / F-20001.

Origine du préfixe F: JAMES C. HAYES a présenté dans Exaktaphile n°4 "The prism wiefinders with F prefixed serial numbers". Il en conclut que les prismes de la série F ont été fabriqués en Allemagne de l'ouest et peut être même, plus particulièrement à Francfort. C'est à partir d'emballages d'origines estampillés «Made in W. Germany» et de similitudes de marquage avec les prismes Examat qu'il en déduit cette origine. Est elle contestée ou non par les collectionneurs?

Prisme du Jubilé 1961





Prisme du Jubilé, 1961

Numéros finis connus :
187416-215272

- Découpe inférieure avant du capot incurvée. (comme variantes a et b).
- Les arrêtes de la partie supérieure sont adoucies.
- Les trois bandes de gainage sont remplacées par trois plaques en aluminium. Les deux plaques latérales sont noires, la plaque centrale est striée noir et alu (style Art Déco).
- La base du support de prisme est recouverte de peinture noire craquelée.
- La base du support de prisme n'a pas de nervure (comme variante a).
- Gravure IHAGEE DRESDEN et numéro de série.
- Limite des numéros connus: 187416 à 208222

Variante c:

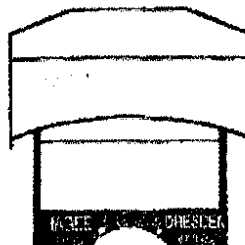

- Identique au prisme du jubilé mais le capot possède les trois bandes de gainage classiques.
- Gravure IHAGEE DRESDEN et numéro de série.
- Numéros connus: 208328, 212959



Variante c
IHAGEE DRESDEN + numé

Variante d:

- Identique a la Variante c avec gravure IHAGEE DRESDEN mais sans numéro de série.



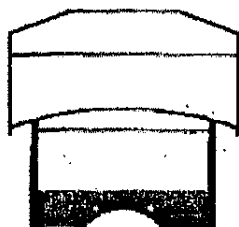

Variante d.
IHAGEE DRESDEN

Marquage USSR OCCUPIED

- Il existe des prismes avec estampillé en blanc sur la base, l'indication «USSR OCCUPIED». Cette estampille était apposée sur les caméras et accessoires vendus en Allemagne en zone U.S. A cette époque, le gouvernement américain ne reconnaissait pas la GDR.
- Nous connaissons l'existence d'un exemplaire de la variante d,

avec gravure IHAGEE DRESDEN mais numéro de série.

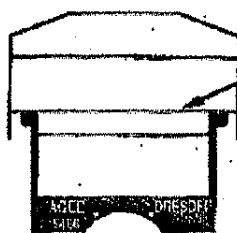

Variante e:



Variante e
Ni lettre ni numéro.

- Identique a la Variante d mais sans gravure de marque ni numéro de série.

Variante f:



Bord intérieur rectiligne

Variante f
IHAGEE DRESDEN + numéro

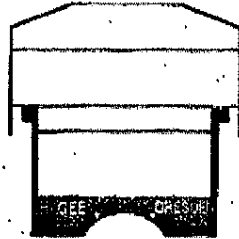
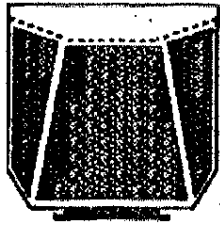
- Réapparition des numéros de série.
- Découpe inférieure avant du capot droite au lieu d'être incurvée.
- La base du support de prisme est recouverte de peinture noire satinée au lieu d'une peinture craquelée.
- Gravure IHAGEE DRESDEN et numéro de série.
- Numéro connu: 215466

Variante g:

- Découpe inférieure avant du capot droite.
- La base du support de prisme est recouverte de peinture noire

satinée.

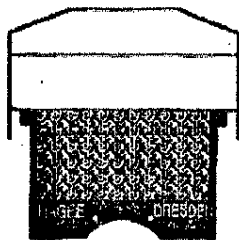

- Gravure IHAGEE DRESDEN sans numéro de série.



Variante g
IHAGEE DRESDEN



Variante h:

- identique à la variante g, mais la plaquette de tôle située à l'avant sur la base du support est en métal gaufré et non lisse comme sur toutes les versions précédentes.
- Gravure IHAGEE DRESDEN sans numéro de série.



Variante h plaque alu gaufrée
IHAGEE DRESDEN

Variante i:



Variante i plaque alu gaufrée
NI lettre ni numéro

- identique à la variante h (plaquette de tôle en métal gaufré), mais sans gravure de marque ni numéro de série.

En identifiant ces variantes, nous avons essayé de les classer par ordre chronologique de sortie. Pour les prismes portant des numéros, cette classification est sans doute exacte (variantes a, b et c). Elle est certainement moins rigoureuse pour les variantes suivantes qui ne sont plus numérotées.

D'autre part, on remarque un chevauchement de la numérotation entre les derniers prismes de la version 4 (n° 199888) et les premiers de la version 5 (n° 187416, prisme du Jubilé).

METHODE DE CLASSIFICATION

Dans la mesure où toutes les variantes n'ont pas été identifiées, il serait utopique de vouloir les classer d'une manière définitive uniquement à partir de ce critère. (Exemples: Version 5f; Version 5, variante f)

En effet si des variantes intermédiaires, liées à des détails de gravure, resurgissaient ultérieurement, la classification serait complètement remise en cause.

Après ce premier travail d'identification, nous pensons qu'il est préférable d'adopter une classification par types principaux regroupant un certain nombre de variantes. Ainsi il sera toujours plus facile d'en intégrer de nouvelles ultérieurement.

Voici donc la classification proposée:

Version 5,1 (1961)

- | | |
|----------------|-----------------------------------|
| Points communs | - Tous les prismes avec préfixe F |
| | - Gainage noir |
| | - Découpe avant du capot incurvée |
| | - Regroupe les variantes a et b |

Version 5,2 (1961)

- | | |
|----------------|-----------------------------------|
| Points communs | - Tous les prismes style Art Déco |
|----------------|-----------------------------------|

- Découpe inférieure avant du capot incurvée
- une seule variante connue

Version 5,3

Points communs

- Gainage noir (comme version 5,1)
- Découpe inférieure avant du capot incurvée
- Avec ou sans numéro de série (hors préfixe F)
- Regroupe les variantes c, d et e

Version 5,4 (sortie en 1963 pour le Varex IIb)

Points communs

- Gainage noir (comme version 5,1 et 5,3)
- Découpe inférieure avant du capot droite
- plaquette de tôle lisse
- Regroupe les variantes f et g

Version 5,5

Points communs

- Gainage noir
- Découpe avant du capot droite
- Plaquette de tôle gaufrée
- Regroupe les variantes h et i

L'histoire de l'EXAKTA est passionnante à découvrir, car même au moment où l'on croit tout connaître sur tel ou tel accessoire, on découvre encore des variantes inconnues d'un viseur, d'un objectif et même d'un boîtier.