



EXA//



ERSATZTEILE

EXA//

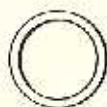
Außengehäuse



ca. 1 : 3



ca. 1,5 : 1



ca. 1,5 : 1



ca. 1,5 : 1



ca. 1,5 : 1



ca. 1,5 : 1

Benennung

Teil-Nr.

Außengehäuse,
montiert

370.08

Blitzanschluß-
buchse, montiert

300.18 U2

Unterlegscheibe

370.08-11

Riemenöse

370.08-5

Niet f. Rückwand-
verriegelung

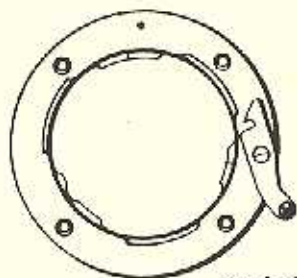
370.08-4

Buchse
f. Abdruckknopf

370.08-3

EXA//

Außengehäuse



ca. 1 : 1,5



ca. 1 : 1



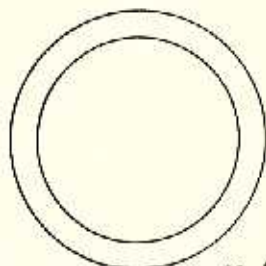
ca. 1,5 : 1



ca. 1,5 : 1



ca. 1,5 : 1



ca. 1 : 1,5

Benennung

Teil-Nr.

Anschraubring,

vollst.

300.21-U6

5,36

Arretierhebel

vollst.

300.21-U7

1,62

Feder

1,04

300.21-20

Unterlegscheibe

1,01

300.21-21/1

Ansatzschraube
für Arretierhebel

1,10

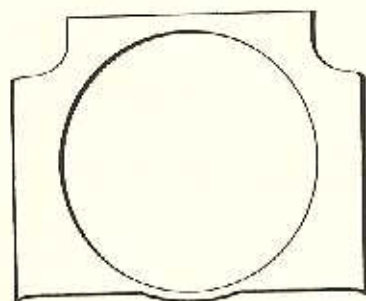
300.21-22

Beilagescheibe
für Anschraubring

300.21-52/1

EXA//

Außengehäuse



ca. 1 : 1,5



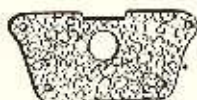
ca. 1 : 1,5



ca. 1 : 3



ca. 1 : 3



ca. 1 : 3

Benennung

Teil-Nr.

Frontplatte

370.01-37

Abdeckstreifen

370.08-10

Bezug f. Außen-
gehäuse, rechts

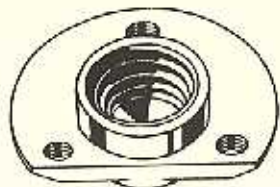
370.08-7

Bezug f. Außen-
gehäuse, links

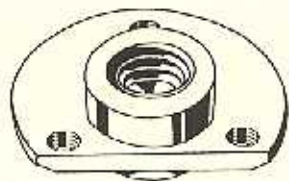
370.08-8

Bezug f. Außen-
gehäuse, Boden

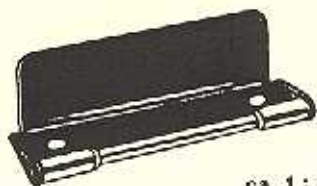
370.08-9



ca. 1,5 : 1



ca. 1,5 : 1



ca. 1 : 1

Benennung

Teil-Nr.

Bodenmutter (3/8")

370.08-6

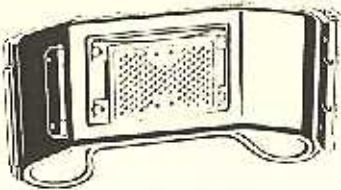



Bodenmutter (1/4")

370.08-6/1

Rollenhalter,
montiert





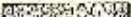
350.11 U 2

EXA//**Rückwand**

| | Benennung | Teil-Nr. |
|--|---|-----------------|
|  ca. 1 : 3 | Rückwand, montiert | 370.10 |
|  ca. 1 : 1,5 | Filmendruckplatte, genietet | 300.10 U1 |
|  ca. 1,5 : 1 | Federniet für Feder der Filmendruckplatte | 300.10-23 |
|  ca. 1 : 1 | Rollenlager | 370.10 U1 |

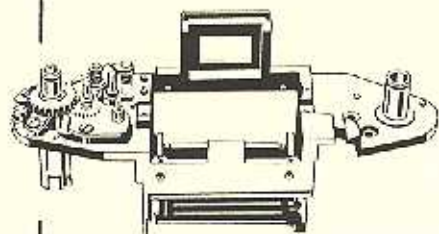
EXA//

Rückwand


| | Benennung | Teil-Nr. |
|--|---------------------------------|-----------|
|  ca. 1 : 3 | Bezug für Rückwand | 370.10-6 |
|  ca. 1 : 3 | Bezug für Rückwandfenster | 350.02-7 |
|  ca. 1 : 3 | Bezug für Unterseite, links | 370.10-7 |
|  ca. 1 : 3 | Bezug für Unterseite, rechts | 370.10-8 |
|  ca. 1 : 3 | Bezug f. Kappe | 370.10-10 |

EXA//

Innengehäuse



ca. 1 : 2



ca. 1 : 1



ca. 1 : 1



ca. 1,5 : 1



ca. 1,5 : 1

Benennung

Teil-Nr.

Innenteil, vormont.

370.04

Spiegelboden,
genietet

370.03 U13

Scharnierstift

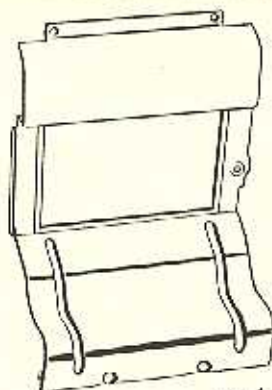
350.04-15

Feder II f. Spiegel-
boden (rechts)

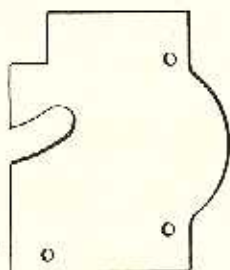
370.03-40

Feder I f. Spiegel-
boden (links)

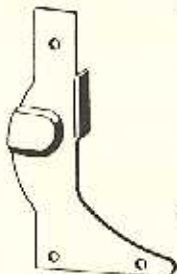
370.03-39



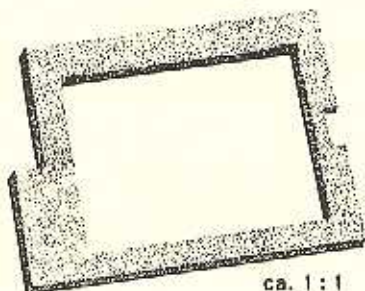
ca. 1:1,5



ca. 1:1

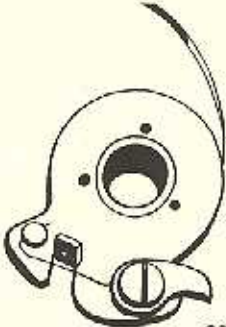
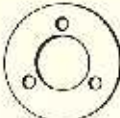


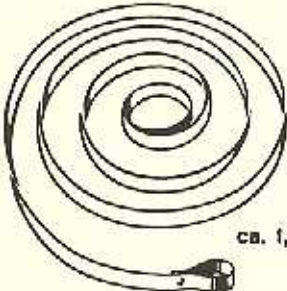




ca. 1:1










ca. 1:1

| Benennung | Teil-Nr. |
|----------------------------|------------|
| Verschlußabdeckblech, gen. | 370.03 U14 |
| Abdeckblech, rechts | 370.03-24 |
| Abdeckblech, links | 370.03-23 |
| Abdeckrahmen | 370.03-53 |



| | Benennung | Teil-Nr. |
|--|----------------------------------|------------|
|  <p>ca. 1,5 : 1</p> | Klinkenträger, mont. | 370.01 U 8 |
|  <p>ca. 1 : 1</p> | Unterlegscheibe | 370.01-80 |
|  <p>ca. 1,5 : 1</p> | Unterlegscheibe | 370.01-84 |
|  <p>ca. 1,5 : 1</p> | Aufzugsklinke | 370.01-54 |
|  <p>ca. 1,5 : 1</p> | Rücklauffeder | 370.01-110 |
|  <p>ca. 2 : 1</p> | Schraube für Federbefestigung | 300.15-15 |
|  <p>ca. 1,5 : 1</p> | Sperrrad, gen. | 370.01 U 6 |

EXA//





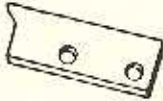
Innengehäuse

| | Benennung | Teil-Nr. |
|--|----------------------------|-----------|
|  ca. 1 : 1 | Abstandsbolzen, hinten | 370.03-33 |
|  ca. 1 : 1 | Umlenkrolle f. 2. Rollo | 370.03-31 |
|  ca. 1 : 1 | Umlenkrolle f. 1. Rollo | 370.03-30 |
|  ca. 1,5 : 1 | Aufzugskurve, mont. | 370.04 U2 |
|  ca. 1,5 : 1 | Transportwelle, gen. | 370.04 U7 |
|  ca. 1,5 : 1 | Feder f. Transportwelle | 370.01-75 |
|  ca. 1,5 : 1 | Aufzugshebel, mont. | 370.04 U1 |

| | Benennung | Teil-Nr. |
|--|--------------------------------|-----------------|
|  ca. 1,5 : 1 | Zählwerkrad, groß | 370.04-42 |
|  ca. 1,5 : 1 | Aufzugswelle, gen. | 370.04 U6 |
|  ca. 1,5 : 1 | Unterlegscheibe | 300.15- 54/2 |
|  ca. 1,5 : 1 | Zwischenrad f. Kameraaufzug | 370.01-71 |
|  ca. 1,5 : 1 | Feder f. Aufzugswelle | 370.01-74 |
|  ca. 2 : 1 | Sicherungsscheibe | 1,5 DIN6799 |
|  ca. 1,5 : 1 | Zählwerkswelle, gen. | 370.04 U5 |
|  ca. 1,5 : 1 | Feder f. Zählwerk | 370.04 - 44 |

| | | Benennung | Teil-Nr. |
|---|-------------|------------------------------------|------------|
|  | ca. 1,5 : 1 | Zählwerksperre | 370.04-51 |
|  | ca. 1,5 : 1 | Federschraube f. Zählwerksperre | 370.04-53 |
|  | ca. 1,5 : 1 | Feder f. Zählwerksperre | 370.04-52 |
|  | ca. 1,5 : 1 | Aufzugssperrhebel | 370.04-39 |
|  | ca. 1,5 : 1 | Feder f. Aufzugssperrhebel | 370.04-47 |
|  | ca. 1 : 1,5 | Zwischenplatte, gen. | 370.04 U 4 |
|  | ca. 1,5 : 1 | Zylinderschraube | 300.21-59 |


| | | Benennung | Teil-Nr. |
|---|-------------|---------------------------------|-------------|
|  | ca. 1,5 : 1 | Scheibe | 370.01-78/1 |
|  | ca. 1,5 : 1 | Zwischenrad f. Filmtransport | 370.04-43 |
|  | ca. 1,5 : 1 | Federscheibe | 370.03-46 |
|  | ca. 1,5 : 1 | Zahnrad f. Friktionsbuchse | 370.03-43 |
|  | ca. 1,5 : 1 | Friktionsbuchse, mont. | 370.03 U11 |
|  | ca. 1,5 : 1 | Spulenhaltfeder | 300.15 U12 |

| | | Benennung | Teil-Nr. |
|---|-------------|------------------------------|--------------|
|  | ca. 1,5 : 1 | Einstellrad, klein | 370.04-41 |
|  | ca. 1,5 : 1 | Ritzel f. Zeiteinstellung | 370.04-40 |
|  | ca. 2 : 1 | Sechskantmuttern | M2 DIN934 |
|  | ca. 1 : 1 | Hülse, gen. | 370.04 U8 |
|  | ca. 1,5 : 1 | Führungsleiste | 370.03-45 |

EXA//

Kontakte

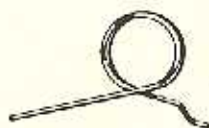
| | Benennung | Teil-Nr. |
|--|---|--|
|  <p data-bbox="445 801 527 824">ca. 1 : 1</p> | <p data-bbox="591 624 807 691">Isolierstück, montiert</p> <p data-bbox="654 718 725 774">- 6g</p> | <p data-bbox="855 655 997 686">370.07 U2</p> |
|  <p data-bbox="445 1122 527 1146">ca. 1 : 1</p> | <p data-bbox="591 1114 751 1146">Kontakthebel</p> | <p data-bbox="860 1114 986 1146">370.07 -8</p> |



ca. 1:1



ca. 1:1

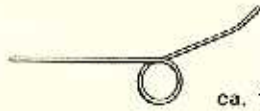


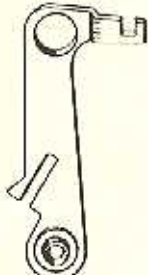

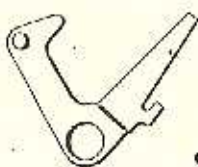


ca. 1,5:1

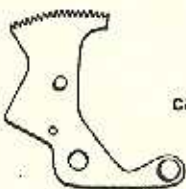







ca. 1:1

| Benennung | Teil-Nr. |
|----------------------------------|-----------|
| Verschlußplatte, links, mont. | 370.06 |
| Spiegelhaltehebel, gen. | 370.06 U6 |
| Feder f. Spiegelhaltehebel | 370.06-42 |
| Abdruckhebel | 370.06-34 |

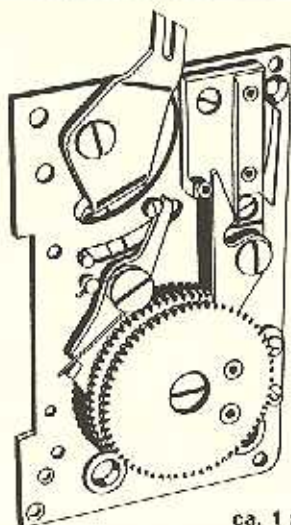
| | Benennung | Teil-Nr. |
|--|--------------------------|-----------|
|  <p>ca. 1 : 1</p> | Feder f. Abdruckhebel | 370.06-41 |
|  <p>ca. 1,5 : 1</p> | Ansatzschraube | 370.06-43 |
|  <p>ca. 1,5 : 1</p> | Hemmrاد | 370.06-35 |
|  <p>ca. 1,5 : 1</p> | Ankerträger, gen. | 370.06 U3 |
|  <p>ca. 1,5 : 1</p> | Anker | 370.06-16 |
|  <p>ca. 1 : 1</p> | B-Hebel, gen. | 370.06 U4 |

| | | Benennung | Teil-Nr. |
|---|-------------|------------------------------|-----------|
|  | ca. 1,5 : 1 | Zwischenbuchse f. B-Hebel | 370.06-36 |
|  | ca. 1,5 : 1 | Zugfeder f. B-Hebel | 370.06-38 |
|  | ca. 1,5 : 1 | Ankerkurve | 370.06-28 |
|  | ca. 1,5 : 1 | B-Kurve | 370.06-29 |
|  | ca. 1,5 : 1 | Zeitkurve | 370.06-30 |
|  | ca. 1 : 1 | Einstellrad, groß | 370.06-31 |
|  | ca. 1,5 : 1 | Federscheibe | 370.03-46 |

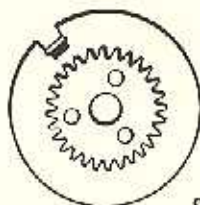
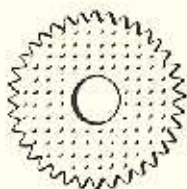
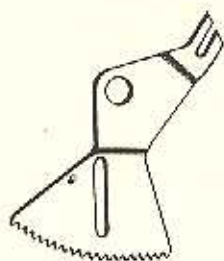
| | | Benennung | Teil-Nr. |
|---|-------------|----------------------------|-----------|
|  | ca. 1 : 1 | Hemmsegment, gen. | 370.06 U5 |
|  | ca. 1,5 : 1 | Feder f. Hemmsegment | 370.06-40 |
|  | ca. 1,5 : 1 | Zugfeder f. Hemmsegment | 370.06-39 |
|  | ca. 1,5 : 1 | Trieb I, gen. | 370.06 U7 |
|  | ca. 1,5 : 1 | Trieb II, gen. | 370.06 U8 |
|  | ca. 1 : 1 | Hemmwerkplatte | 370.06-32 |

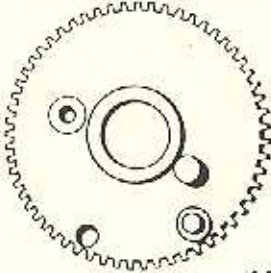
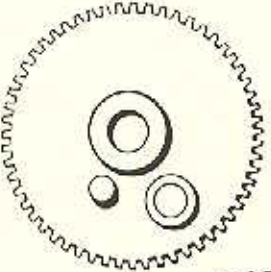

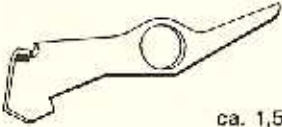

EXA//

Verschlußplatte, rechts



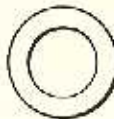


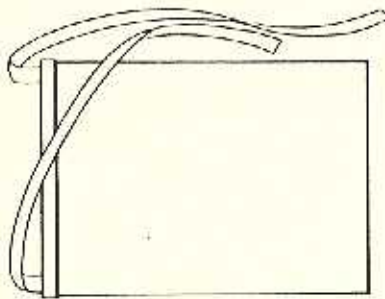

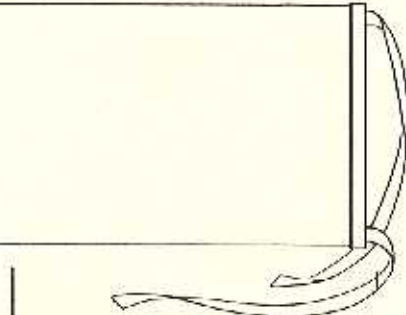

| Benennung | Teil-Nr. |
|-----------------------------------|-----------|
| Verschlußplatte, rechts, mont. | 370.07 |
| Aufzugssegment, gen. | 370.07 U5 |
| Zwischenrad f. Verschlußaufzug | 370.07-19 |
| Mitnehmerscheibe mont. | 370.07 U6 |



| | Benennung | Teil-Nr. |
|--|--|--|
|  <p data-bbox="437 561 535 581">ca. 1,5 : 1</p> | <p data-bbox="577 409 826 475">Verschlußrad unten, gen.</p> | <p data-bbox="848 443 994 471">370.07 U7</p> |
|  <p data-bbox="437 890 535 911">ca. 1,5 : 1</p> | <p data-bbox="577 738 826 804">Verschlußrad, oben, gen.</p> | <p data-bbox="848 773 994 801">370.07 U8</p> |
|  <p data-bbox="437 1008 535 1028">ca. 1,5 : 1</p> | <p data-bbox="577 981 826 1047">Zwischenbuchse f. Verschlußrad, oben</p> | <p data-bbox="848 1020 994 1048">370.07-20</p> |
|  <p data-bbox="437 1227 535 1248">ca. 1,5 : 1</p> | <p data-bbox="577 1157 826 1223">Verschluß- auslösehebel</p> | <p data-bbox="848 1196 983 1224">370.07-11</p> |
|  <p data-bbox="437 1361 535 1381">ca. 1,5 : 1</p> | <p data-bbox="577 1353 781 1381">Ansatzschraube</p> | <p data-bbox="848 1353 994 1381">370.06-43</p> |

EXA//**Verschlußplatte, rechts**

| | | Benennung | Teil-Nr. |
|---|--------------------|---|-------------------------|
|  | ca. 1,5 : 1 | Feder f. Verschluß- auslösehebel | 370.07-21 |
|  | ca. 1,5 : 1 | Unterlegscheibe | 300.27-53 |
|  | ca. 1,5 : 1 | Unterlegscheibe | 370.01- 79/2 |

| | Benennung | Teil-Nr. |
|--|--|--|
|  <p data-bbox="425 595 537 627">ca. 1 : 1,5</p> | <p data-bbox="571 423 817 486">1. Rollo, eingedrückt m. Band</p> <p data-bbox="627 533 716 595"><i>132</i></p> | <p data-bbox="840 454 985 486">370.03 U5</p> |
|  <p data-bbox="425 807 515 838">ca. 1 : 1</p> | <p data-bbox="571 721 817 752">Rollowelle f. 1. Rollo</p> | <p data-bbox="840 721 985 752">370.03-10</p> |
|  <p data-bbox="425 1207 537 1238">ca. 1 : 1,5</p> | <p data-bbox="571 987 817 1050">2. Rollo, ein- gedrückt, m. Band</p> <p data-bbox="716 1097 784 1160"><i>133</i></p> | <p data-bbox="840 1019 985 1050">370.03 U9</p> |
|  <p data-bbox="425 1450 515 1481">ca. 1 : 1</p> | <p data-bbox="571 1348 817 1379">Rollowelle f. 2. Rollo</p> | <p data-bbox="840 1348 985 1379">370.03-49</p> |



ca. 1 : 1

Federwelle

370.03 U7



ca. 1,5 : 1

Ritzel

370.03-27



ca. 2 : 1

Zylinderstift

0,8 h 6 x 5
DIN 7

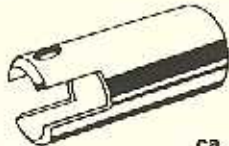





ca. 1,5 : 1

Halteblech
f. Federwellen

370.03-25








EXA//







Kamera, vollständig

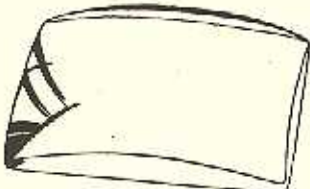

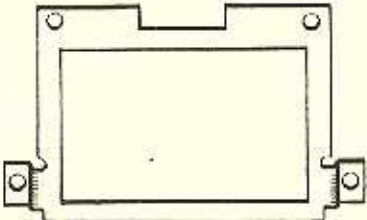

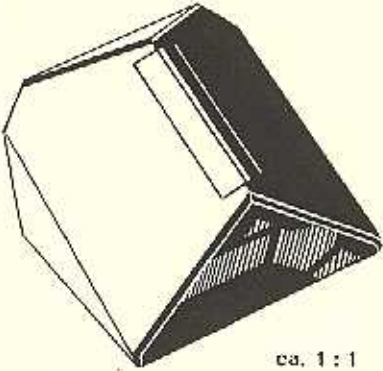
| | Benennung | Teil-Nr. |
|--|--------------------------------|-------------------|
|  ca. 1,5 : 1 | Rückspulbuchse - 62 | 370.01-21 |
|  ca. 1,5 : 1 | Druckfeder - 03 | 370.01-90 |
|  ca. 1,5 : 1 | Unterlegscheibe - 02 | 370.01- 87/1-2 |
|  ca. 1,5 : 1 | Zahnrad f. Transporttrommel | 370.01-36 |
|  ca. 1 : 1 | Transporttrommel | 370.01-35 |
|  ca. 1 : 1 | Haltewinkel | 370.01-45 |

EXA//

Kamera, vollständig

| | Benennung | Teil-Nr. |
|--|---------------------|-----------|
|  ca. 1 : 1 | Papiereinlage | 370.01-44 |
|  ca. 1 : 1 | Spiegel 35 | 370.01-33 |
|  ca. 1,5 : 1 | Abdruckknopf 33 | 370.01-34 |
|  ca. 1 : 1 | Abstandsscheibe | 306.01-8 |
|  ca. 1 : 1 | Schutzbelag | 302.01-3 |
|  ca. 1 : 1 | Haltewinkel, links | 370.01-31 |
|  ca. 1 : 1 | Haltewinkel, rechts | 370.01-32 |

| | Benennung | Teil-Nr. |
|--|------------------------------|----------------|
|  <p>ca. 1 : 1</p> | Abstandseinlage | 370.01-28 |
|  <p>ca. 1 : 1</p> | Federeinlage | 370.01-29 |
|  <p>ca. 1 : 1</p> | Augenlinse | 370.01-16 |
|  <p>ca. 1 : 1</p> | Abdeckblech f. Augenlinse | 370.01-30 |
|  <p>ca. 1 : 1</p> | Abdrucksperr | 370.01 U13 |
|  <p>ca. 2 : 1</p> | Zylinderkerbstift | 1x8 DIN1473 |


| | Benennung | Teil-Nr. |
|--|---|--|
|  <p data-bbox="442 404 524 428">ca. 1 : 1</p> | <p data-bbox="588 310 700 346">Mattlupe</p> <p data-bbox="669 357 725 393">5,85</p> | <p data-bbox="860 310 1000 346">370.01-25</p> |
|  <p data-bbox="442 519 524 542">ca. 1 : 1</p> | <p data-bbox="588 471 776 508">Mattlupenfeder</p> | <p data-bbox="860 471 1000 508">370.01-27</p> |
|  <p data-bbox="442 809 524 832">ca. 1 : 1</p> | <p data-bbox="588 675 792 711">Prismenrahmen</p> | <p data-bbox="860 675 1000 711">370.01-66</p> |
|  <p data-bbox="442 1047 524 1070">ca. 1 : 1</p> | <p data-bbox="588 921 798 958">Abstimmrahmen</p> | <p data-bbox="860 921 1005 989">370.01- 88/1-3</p> |
|  <p data-bbox="442 1420 524 1444">ca. 1 : 1</p> | <p data-bbox="588 1240 787 1276">Dachkantprisma</p> <p data-bbox="647 1287 703 1323">29,2</p> | <p data-bbox="860 1240 994 1276">370.01 U5</p> |

EXA//


Kamera, vollständig




ca. 1 : 3



ca. 1 : 1



ca. 1 : 1



ca. 1 : 1



ca. 1 : 1



ca. 1,5 : 1

Benennung

Teil-Nr.

Deckkappe,
beledert

370.01 U2

Lederteil, vorn

370.01-5

Lederteil, rechts

370.01-46

Lederteil, links

370.01-47

Druckteller, gen.

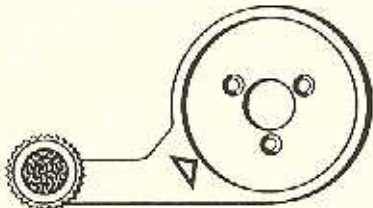






370.01 U10

Feder f. Druckteller

370.01-89

EXA//

Kamera, vollständig

| | Benennung | Teil-Nr. |
|--|--------------------------|---------------|
|  ca. 1 : 1 | Spannhebel, mont. | 370.01 U11 |
|  ca. 1 : 1 | Lederteil f. Knopf | 370.01-61 |
|  ca. 1,5 : 1 | Unterlegscheibe | 370.01-79/1-3 |
|  ca. 1,5 : 1 | Sicherungsscheibe | 4 DIN 6799 |
|  ca. 1 : 1 | Bildzählknopf | 370.01-70 |
|  ca. 1 : 1 | Federscheibe | 370.04-45 |
|  ca. 1 : 1 | Bildzählscheibe, gen. | 370.01 U 4 |

| | Benennung | Teil-Nr. |
|---|---------------------------------|-----------------|
|  <p data-bbox="358 486 442 517">ca. 1 : 1</p> | Zeiteinstellring | 370.01-67 |
|  <p data-bbox="358 619 453 650">ca. 1,5 : 1</p> | Unterlegscheibe | 370.01- 79/2 |
|  <p data-bbox="358 791 453 823">ca. 1,5 : 1</p> | Federring f. Zwischenlager | 370.04-48 |
|  <p data-bbox="358 948 453 980">ca. 1,5 : 1</p> | Scharnierstift, wechselbar | 300.21 U9 |
|  <p data-bbox="358 1136 442 1168">ca. 1 : 1</p> | Aufwickelspule, mont. (grün) | 370.09 |

EXA II

| Seite | Benennung | Teil-Nr. | DM/DN |
|-----------------------|---|-------------|-------|
| A Außengehäuse | | | |
| 1 | Außengehäuse, montiert | 370.08 | 22,45 |
| 1 | Blitzanschlußbuchse, montiert | 300.18 U 2 | 0,60 |
| 1 | Unterlegscheibe | 370.08-11 | 1,— x |
| 1 | Riemenöse | 370.08-5 | 0,68 |
| 1 | Niet für Rückwandverriegelung | 370.08-4 | 5,— x |
| 1 | Buchse für Abdruckknopf | 370.08-3 | 0,33 |
| 2 | Anschraubring, vollständig | 300.21 U 6 | 4,15 |
| 2 | Arretierhebel, vollständig | 300.21 U 7 | 0,56 |
| 2 | Feder | 300.21-20 | 5,— x |
| 2 | Unterlegscheibe | 300.21-21/1 | 1,— x |
| 2 | Ansatzschraube für Arretierhebel | 300.21-22 | 8,— x |
| 2 | Beilagescheibe für Anschraubring | 300.21-52/1 | 1,— x |
| 3 | Frontplatte | 370.01-37 | 0,43 |
| 3 | Abdeckstreifen | 370.08-10 | 1,— x |
| 3 | Bezug für Außengehäuse, rechts | 370.08-7 | 9,— x |
| 3 | Bezug für Außengehäuse, links | 370.08-8 | 9,— x |
| 3 | Bezug für Außengehäuse, Boden | 370.08-9 | 9,— x |
| 4 | Bodenmutter 3/8" | 370.08-6 | 0,79 |
| 4 | Bodenmutter 1/4" | 370.08-6/1 | 0,79 |
| 4 | Rollenhalter, montiert | 350.11 U 2 | 0,27 |
| B Rückwand | | | |
| 1 | Rückwand, montiert | 370.10 | 6,05 |
| 1 | Filmdruckplatte, genietet | 300.10 U 1 | 0,70 |
| 1 | Federniet für Feder der Filmdruckplatte | 300.10-23 | 0,67 |
| 1 | Rollenlager | 370.10 U 1 | 0,25 |
| 2 | Bezug für Rückwand | 370.10-6 | 9,— x |
| 2 | Bezug für Rückwandfenster | 350.02-7 | 9,— x |
| 2 | Bezug für Unterseite, links | 370.10-7 | 9,— x |
| 2 | Bezug für Unterseite, rechts | 370.10-8 | 9,— x |
| 2 | Bezug für Kappe | 370.10-10 | 9,— x |
| C Innengehäuse | | | |
| 1 | Innenteil, vormontiert | 370.04 | 16,98 |
| 1 | Spiegelboden, genietet | 370.03 U 13 | 1,77 |
| 1 | Scharnierstift | 350.04-15 | 1,— x |
| 1 | Feder II für Spiegelboden, rechts | 370.03-40 | 1,— x |
| 1 | Feder I für Spiegelboden, links | 370.03-39 | 1,— x |
| 2 | Verschlußabdeckblech, genietet | 370.03 U 14 | 0,67 |
| 2 | Abdeckblech, rechts | 370.03-24 | 5,— x |
| 2 | Abdeckblech, links | 370.03-23 | 6,— x |
| 2 | Abdeckrahmen | 370.03-53 | 5,— x |
| 3 | Klinkenträger, montiert | 370.01 U 8 | 1,48 |
| 3 | Unterlegscheibe | 370.01-80 | 3,— x |
| 3 | Unterlegscheibe | 370.01-84 | 2,— x |

| Seite | Benennung | Teil-Nr. | DM/DN |
|--------------------------------|--------------------------------------|--------------|--------|
| 3 | Aufzugsklinke | 370.01-54 | 7,— x |
| 3 | Rücklauffeder | 370.01-110 | 0,25 |
| 3 | Schraube für Federbefestigung | 300.15-15 | 2,— x |
| 3 | Sperrrad, genietet | 370.01 U 6 | 0,64 |
| 4 | Abstandsbolzen, hinten | 370.03-33 | 0,23 |
| 4 | Umlenkrolle für 2. Rollo | 370.03-31 | 0,22 |
| 4 | Umlenkrolle für 1. Rollo | 370.03-30 | 0,22 |
| 4 | Aufzugskurve, montiert | 370.04 U 2 | 0,44 |
| 4 | Transportwelle, genietet | 370.04 U 7 | 0,44 |
| 4 | Feder für Transportwelle | 370.01-75 | 1,— x |
| 4 | Aufzugshebel, montiert | 370.04 U 1 | 0,43 |
| 5 | Zählwerkrad, groß | 370.04-42 | 6,— x |
| 5 | Aufzugswelle, genietet | 370.04 U 6 | 0,60 |
| 5 | Unterlegscheibe | 300.15-54/2 | 1,— x |
| 5 | Zwischenrad für Kameraaufzug | 370.01-71 | 0,11 |
| 5 | Feder für Aufzugswelle | 370.01-74 | 1,— x |
| 5 | Sicherungsscheibe | 1,5 DIN 6799 | 1,— x |
| 5 | Zählwerkwelle, genietet | 370.04 U 5 | 0,47 |
| 5 | Feder für Zählwerk | 370.04-44 | 1,— x |
| 6 | Zählwerksperrhebel | 370.04-51 | 8,— x |
| 6 | Federschraube für Zählwerksperrhebel | 370.04-53 | 6,— x |
| 6 | Feder für Zählwerksperrhebel | 370.04-52 | 2,— x |
| 6 | Aufzugssperrhebel | 370.04-39 | 6,— x |
| 6 | Feder für Aufzugssperrhebel | 370.04-47 | 1,— x |
| 6 | Zwischenplatte, genietet | 370.04 U 4 | 1,29 x |
| 6 | Zylinderschraube | 300.21-59 | 7,— x |
| 7 | Scheibe | 370.01-78/1 | 1,— x |
| 7 | Zwischenrad für Filmtransport | 370.04-43 | 0,14 |
| 7 | Federscheibe | 370.03-46 | 1,— x |
| 7 | Zahnrad für Friktionsbuchse | 370.03-43 | 0,42 |
| 7 | Friktionsbuchse, montiert | 370.03 U 11 | 0,67 |
| 7 | Spulenhaltfeder | 300.15 U 12 | 0,12 |
| 8 | Einstellrad, klein | 370.04-41 | 0,33 |
| 8 | Ritzel für Zeiteinstellung | 370.04-40 | 0,33 |
| 8 | Sechskantmutter | M 2 DIN 934 | 2,— x |
| 8 | Hülse, genietet | 370.04 U 8 | 0,51 |
| 8 | Führungsliste | 370.03-45 | 0,19 |
| D Kontakte | | | |
| 1 | Isolierstück, montiert | 370.07 U 2 | 0,55 |
| 1 | Kontakthebel | 370.07-8 | 7,— x |
| E Verschußplatte, links | | | |
| 1 | Verschußplatte, links | 370.06 | 6,97 |
| 1 | Spiegelhaltehebel, genietet | 370.06 U 6 | 0,14 |
| 1 | Feder für Spiegelhaltehebel | 370.06-42 | 1,— x |
| 1 | Abdruckhebel | 370.06-34 | 0,24 |
| 2 | Feder für Abdruckhebel | 370.06-41 | 0,29 |
| 2 | Ansatzschraube | 370.06-43 | 6,— x |
| 2 | Hemmrad | 370.06-35 | 1,15 |
| 2 | Ankerträger, genietet | 370.06 U 3 | 0,23 |
| 2 | Anker | 370.06-16 | 0,11 |
| 2 | B-Hebel, genietet | 370.06 U 4 | 0,17 |
| 3 | Zwischenbuchse für B-Hebel | 370.06-36 | 0,15 |

| Seite | Benennung | Teil Nr. | DM/DN |
|---------------------------------|--------------------------------------|----------------------|-------|
| 3 | Zugfeder für B-Hebel | 370.06-38 | 3,— x |
| 3 | Ankerkurve | 370.06-28 | 0,33 |
| 3 | B-Kurve | 370.06-29 | 5,— x |
| 3 | Zeitkurve | 370.06-30 | 4,— x |
| 3 | Einstellrad, groß | 370.06-31 | 0,56 |
| 3 | Federscheibe | 370.03-46 | 1,— x |
| 4 | Hemmsegment, genietet | 370.06 U 5 | 0,28 |
| 4 | Feder für Hemmsegment | 370.06-40 | 0,23 |
| 4 | Zugfeder für Hemmsegment | 370.06-39 | 3,— x |
| 4 | Trieb I, genietet | 370.06 U 7 | 0,53 |
| 4 | Trieb II, genietet | 370.06 U 8 | 0,46 |
| 4 | Hemmwerkplatte | 370.06-32 | 0,10 |
| F Verschußplatte, rechts | | | |
| 1 | Verschußplatte, rechts, montiert | 370.07 | 8,46 |
| 1 | Aufzugssegment, genietet | 370.07 U 5 | 0,93 |
| 1 | Zwischenrad für Verschußaufzug | 370.07-19 | 0,18 |
| 1 | Mitnehmerscheibe, montiert | 370.07 U 6 | 0,32 |
| 2 | Verschußrad, unten, genietet | 370.07 U 7 | 0,84 |
| 2 | Verschußrad, oben, genietet | 370.07 U 8 | 0,83 |
| 2 | Zwischenbuchse für Verschußrad, oben | 370.07-20 | 0,18 |
| 2 | Verschußauslösehebel | 370.07-11 | 0,24 |
| 2 | Ansatzschraube | 370.06-43 | 6,— x |
| 3 | Feder für Verschußauslösehebel | 370.07-21 | 2,— x |
| 3 | Unterlegscheibe | 300.27-53 | 2,— x |
| 3 | Unterlegscheibe | 370.01-79/2 | 2,— x |
| G Rollos und Wellen | | | |
| 1 | 1. Rollo, eingedrückt mit Band | 370.03 U 5 | 0,88 |
| 1 | Rollowelle für 1. Rollo | 370.03-10 | 0,67 |
| 1 | 2. Rollo, eingedrückt mit Band | 370.03 U 9 | 1,28 |
| 1 | Rollowelle für 2. Rollo | 370.03-49 | 0,28 |
| 2 | Federwelle | 370.03 U 7 | 1,13 |
| 2 | Ritzel | 370.03-27 | 0,22 |
| 2 | Zylinderstift | 0,8 h 6 x 5 DIN 7 | 1,— x |
| 2 | Halblech für Federwellen | 370.03-25 | 1,— x |
| H Kamera vollständig | | | |
| 1 | Rückspulachse, montiert | 370.01 U 12 | 0,73 |
| 1 | Rückspulknopf | 370.01-68 | 0,81 |
| 1 | Filmsortenscheibe, genietet | 370.01 U 7 | 0,33 |
| 1 | Schraube | 370.01-81 | 0,21 |
| 1 | Abstandshülse | 370.01-69 | 9,— x |
| 2 | Rückspulbuchse | 370.01-21 | 0,44 |
| 2 | Druckfeder | 370.01-90 | 2,— x |
| 2 | Unterlegscheibe | 370.01-87/1-2 | 2,— x |
| 2 | Zahnrad für Transporttrommel | 370.01-36 | 0,26 |
| 2 | Transporttrommel | 370.01-35 | 1,26 |
| 2 | Haltewinkel | 370.01-45 | 0,13 |
| 3 | Papiereinlage | 370.01-44 | 1,— x |
| 3 | Spiegel | 370.01-33 | 3,68 |

| Seite | Benennung | Teil-Nr. | DM/DM |
|-------|---------------------------------|----------------|-------|
| 3 | Abdruckknopf | 370.01-34 | 0,37 |
| 3 | Abstandsscheibe | 306.01-8 | 1,— x |
| 3 | Schutzbelag | 302.01-3 | 1,— x |
| 3 | Haltewinkel, links | 370.01-31 | 4,— x |
| 3 | Haltewinkel, rechts | 370.01-32 | 4,— x |
| 4 | Abstandseinlage | 370.01-28 | 1,— x |
| 4 | Federeinlage | 370.01-29 | 2,— x |
| 4 | Augenlinse | 370.01-16 | 6,13 |
| 4 | Abdeckblech für Augenlinse | 370.01-30 | 4,— x |
| 4 | Abdrucksperr | 370.01 U 13 | 0,71 |
| 4 | Zylinderkerbstift | 1 x 8 DIN 1473 | 1,— x |
| 5 | Mattlupe | 370.01-25 | 3,90 |
| 5 | Mattlupenfeder | 370.01-27 | 2,— x |
| 5 | Prismenrahmen | 370.01-66 | 0,16 |
| 5 | Abstimmrahmen | 370.01-88/1-3 | 3,— x |
| 5 | Dachkantprisma | 370.01 U 5 | 24,61 |
| 6 | Deckkappe, beledert | 370.01 U 2 | 5,43 |
| 6 | Lederteil, vorn | 370.01-5 | 4,— x |
| 6 | Lederteil, rechts | 370.01-46 | 4,— x |
| 6 | Lederteil, links | 370.01-47 | 4,— x |
| 6 | Druckteller, genietet | 370.01 U 10 | 0,32 |
| 6 | Feder für Druckteller | 370.01-89 | 1,— x |
| 7 | Spannhebel, montiert | 370.01 U 11 | 1,12 |
| 7 | Lederteil für Knopf | 370.01-61 | 1,— x |
| 7 | Unterlegscheibe | 370.01-79/1-3 | 2,— x |
| 7 | Sicherungsscheibe | 4 DIN 6799 | 2,— x |
| 7 | Bildzählknopf | 370.01-70 | 0,77 |
| 7 | Federscheibe | 370.04-45 | 3,— x |
| 7 | Bildzählscheibe, genietet | 370.01 U 4 | 0,64 |
| 8 | Zeiteinstellung | 370.01-67 | 1,90 |
| 8 | Unterlegscheibe | 370.01-79/2 | 2,— x |
| 8 | Federling für Zwischenlager | 370.04-48 | 2,— x |
| 8 | Scharnierstift, wechselbar | 300.21 U 9 | 0,19 |
| 8 | Aufwickelspule, montiert (grün) | 370.09 | 1,27 |

x = Preis je 100 Stück