




DIN-Schrauben

	Art und Abmessung
	<p>DIN 63 (Senkschraube)</p> <p>M1,2 x 3 blau gebeizt Messing M1,2 x 3 brüniert Stahl M1,4 x 4,6 brüniert Stahl M1,7 x 3 vernickelt Messing M1,7 x 4 blau gebeizt Messing M1,7 x 6,5 vernickelt Messing M 2,3 x 6 blau gebeizt Messing</p>
	<p>DIN 84 (Zylinderkopfschraube)</p> <p>M1,4 x 2 blau gebeizt Messing</p>
	<p>DIN 85 (Linsenschraube)</p> <p>M1,2 x 2 verchromt Messing M1,4 x 1,5 blau gebeizt Messing M1,4 x 2 blau gebeizt Messing M1,7 x 3 verchromt Messing M1,7 x 4 blau gebeizt Messing</p>

DIN-Schrauben






Art und Abmessung

DIN 91

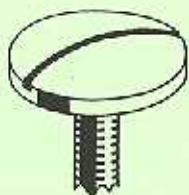
(Linsensenkschraube)

M 1,2 x 2	blau gebeizt	Messing
M 1,2 x 2	verchromt	Messing
M 1,2 x 3	verchromt	Messing
M 1,4 x 3	brüniert	Stahl
M 1,4 x 3	vernickelt	Messing
M 1,4 x 3	verchromt	Messing
M 1,7 x 3	blau gebeizt	Messing
M 1,7 x 5	verchromt	Messing
M 1,7 x 6,5	verchromt	Messing

DIN-Schrauben

	Art und Abmessung
	<p>DIN 63 (Senkschraube)</p> <p>M 1,4x2 vernickelt Messing M 1,4x3 brüniert Stahl M 1,4x5 brüniert Stahl M 1,7x5 verchromt Messing M 2,6x4 brüniert Stahl M 2,6x5 brüniert Stahl</p>
	<p>DIN 84 (Zylinderkopfschraube)</p> <p>M 1,4x2 brüniert Stahl M 1,4x3 brüniert Stahl M 1,7x8 brüniert Stahl</p>
	<p>DIN 91 (Linsensenkschraube)</p> <p>M 1,2x3 blau gebeizt Messing</p>

DIN-Schrauben



Art und Abmessung

DIN 921
(Linsenkopfschraube
mit großem Kopf)

M 1,4 x 2 brüniert Stahl

M 1,7 x 3 brüniert Stahl

DIN-Schrauben

Seite	Art und Abmessung	DM/DN
1	DIN 63 (Senkschraube)	
	M 1,2 x 3 blau gebeizt, Messing	0,02
	M 1,2 x 3 brüniert, Stahl	0,02
	M 1,4 x 4 brüniert, Stahl	0,02
	M 1,7 x 3 vernickelt, Messing	0,02
	M 1,7 x 4 blau gebeizt, Messing	0,02
	M 1,7 x 6,5 vernickelt, Messing	0,07
	M 2,3 x 6 blau gebeizt, Messing	0,03
1	DIN 84 (Zylinderkopfschraube)	
	M 1,4 x 2 blau gebeizt, Messing	0,02
1	DIN 85 (Linsenschraube)	
	M 1,2 x 2 verchromt, Messing	0,03
	M 1,4 x 1,5 blau gebeizt, Messing	0,03
	M 1,4 x 2 blau gebeizt, Messing	0,03
	M 1,7 x 3 verchromt, Messing	0,03
	M 1,7 x 4 blau gebeizt, Messing	0,03
2	DIN 91 (Linsensenkschraube)	
	M 1,2 x 2 blau gebeizt, Messing	0,02
	M 1,2 x 2 verchromt, Messing	0,03
	M 1,2 x 3 verchromt, Messing	0,03
	M 1,4 x 3 brüniert, Stahl	0,02
	M 1,4 x 3 vernickelt, Messing	0,03
	M 1,4 x 3 verchromt, Messing	0,03
	M 1,7 x 3 blau gebeizt, Messing	0,03
	M 1,7 x 5 verchromt, Messing	0,03
	M 1,7 x 6,5 verchromt, Messing	0,04

DIN-Schrauben

Seite	Benennung	DM/DN
		je 100 Stück
	DIN 63 (Senkschraube)	
3	M 1,4 x 2 vernickelt, Messing	2,- -0,03
3	M 1,4 x 3 brüniert, Stahl	2,- -0,03
3	M 1,4 x 5 brüniert, Stahl	2,- -0,03
3	M 1,7 x 5 verchromt, Messing	7,- -0,03
3	M 2,6 x 4 brüniert, Stahl	3,- -0,04
3	M 2,6 x 5 brüniert, Stahl	3,- -0,04
	DIN 84 (Zylinderkopfschraube)	
3	M 1,4 x 2 brüniert, Stahl	2,- -0,03
3	M 1,4 x 3 brüniert, Stahl	2,- -0,03
3	M 1,7 x 8 brüniert, Stahl	2,- -0,03
	DIN 91 (Linsensenkschraube)	
3	M 1,2 x 3 blau gebeizt, Messing	2,- -0,03
	DIN 921 (Linsenkopfschraube mit großem Kopf)	
4	M 1,4 x 2 brüniert, Stahl	5,- -0,06
4	M 1,7 x 3 brüniert, Stahl	5,- -0,06