



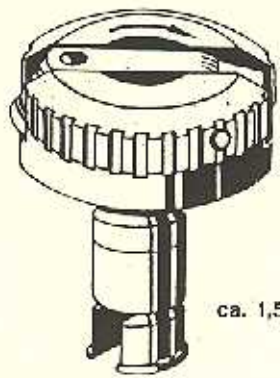
EXAKTA
Varex IIb



ERSATZTEILE



ca. 1 : 3



ca. 1,5 : 1


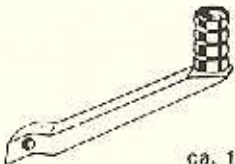

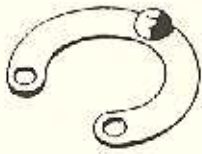
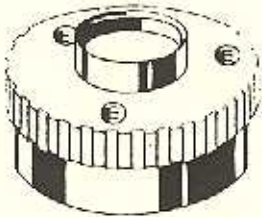


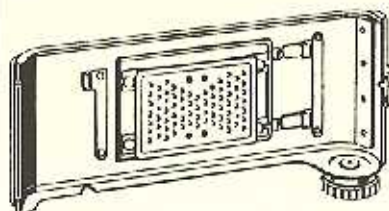
ca. 1,5 : 1



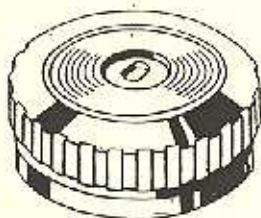
ca. 1,5 : 1

Benennung	Teil-Nr.
<p>Außengehäuse, mont.</p>	<p>300.38</p>
<p>Rückspulknopf, mont.</p>	<p>300.38 U1</p>
<p>Rückspulachse</p>	<p>300.38-6</p>
<p>Buchse</p>	<p>300.38-9</p>

	Benennung	Teil-Nr.
 <p>ca. 1,5 : 1</p>	<p>Mitnehmer - 30</p>	<p>300.38 - 8</p>
 <p>ca. 1,5 : 1</p>	<p>Kurbel, mont. - 23</p>	<p>300 38 U 2</p>
 <p>ca. 1,5 : 1</p>	<p>Knebelkerbstift</p>	<p>1,5 x 16 TGL0-1475</p>
 <p>ca. 1,5 : 1</p>	<p>Blattfeder, gen. - 18</p>	<p>300 38 U 5</p>
 <p>ca. 1,5 : 1</p>	<p>Bodenmutter (1/4")</p>	<p>300.38 - 7</p>



ca. 1 : 3



ca. 1,5 : 1

Benennung

Teil-Nr.

Rückwand, vollst.

300.60

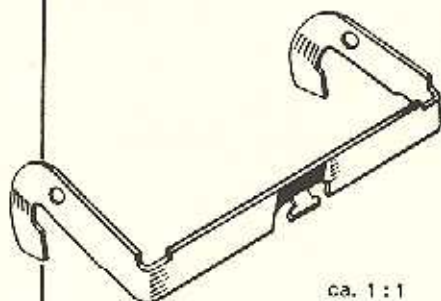
Filmschlüsselknopf

300.60-1

A. 1.1

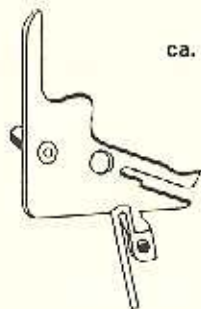
Benennung

Teil-Nr.

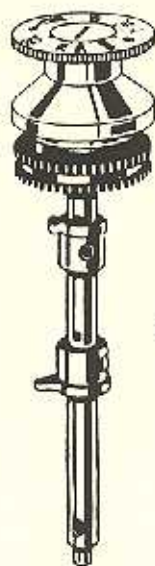


Arretierhebel

390.03-12

Pendelsperrhebel,
genietet

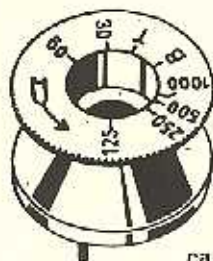
390.03 U5



ca. 1:1

Verschlussachse,
vollst.

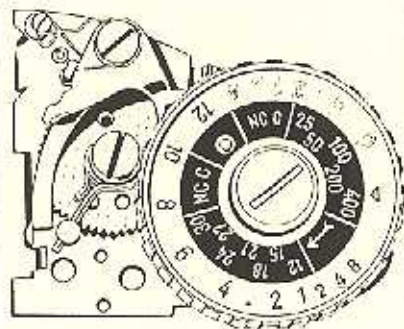
300.50



ca. 1,5:1

Verschlusszeiten-
einstellknopf, mont.

300.50 U3



ca. 1 : 1



ca. 1 : 1

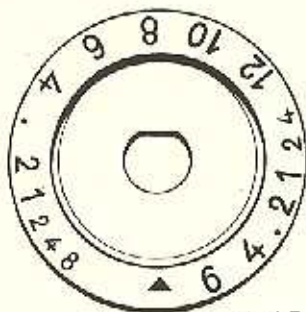


ca. 1,5 : 1



ca. 1,5 : 1

Benennung	Teil-Nr.
Vorlaufwerk, vollst.	300.37
Zeiteneinstellknopf, vollst.	300.37 U3
Zwischenring	300.37 - 11
Federscheibe	350.17 - 27



ca. 1,5 : 1

Zeitenscheibe

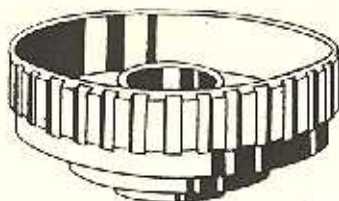
300.37-10



ca. 1,5 : 1

Feder

300.37-12



ca. 1,5 : 1

Zeiteneinstellknopf

300.37-7



ca. 1,5 : 1

Umstellstift

300.37-8



ca. 1,5 : 1

Sicherungsscheibe

5 DIN 6799



ca. 1,5 : 1

Steuerscheibe

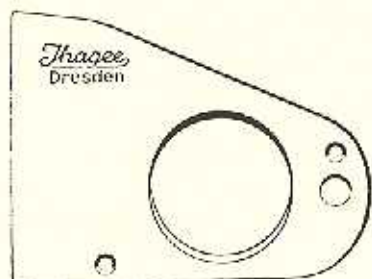
300.37-9

	Benennung	Teil-Nr.
 <p>ca. 1,5 : 1</p>	Einstellrad, vollst.	300.37 U 4
 <p>ca. 1,5 : 1</p>	Zwischentrieb, vollständig	300.37 U 7
 <p>ca. 1,5 : 1</p>	Reglertrieb, gen.	300.37 U 9
 <p>ca. 1,5 : 1</p>	Gewicht	300.37 - 21
 <p>ca. 1,5 : 1</p>	Sicherungsring	300.37 - 22
 <p>ca. 1,5 : 1</p>	Federring	300.37 - 23/2
 <p>ca. 1,5 : 1</p>	Steuerhebel	300.37 - 14

	Benennung	Teil-Nr.
 <p>ca. 1,5 : 1</p>	Feder für Steuerhebel	300.37-18
 <p>ca. 1,5 : 1</p>	Federschraube für Steuerhebel	300.37-19
 <p>ca. 1,5 : 1</p>	Unterlegscheibe	300.37- 25/1
 <p>ca. 1,5 : 1</p>	Steuerkurve	300.37-15
 <p>ca. 1,5 : 1</p>	Spiegelsperrehebel	300.37-17
 <p>ca. 1,5 : 1</p>	Vorlauf- auslösehebel	300.37-24

EXAKTA
Varex II b

Kamera, vollständig



ca. 1 : 1

Deckplatte rechts,
mont

300.41U 1



ca. 1.5 : 1

Frontplatte, geklebt




300.41U 2



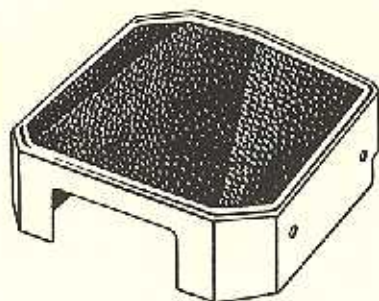
ca. 1.5 : 1

Abdruckknopf

300.21-71

	Benennung	Teil-Nr.
<p data-bbox="213 272 490 304">C Innengehäuse</p> <div data-bbox="340 435 441 508"></div> <p data-bbox="468 420 564 445">ca. 1,5 : 1</p> <div data-bbox="236 754 557 840"></div> <p data-bbox="468 832 553 857">ca. 1 : 1</p> <div data-bbox="337 1078 437 1177"></div> <p data-bbox="468 1161 564 1186">ca. 1,5 : 1</p>	<p data-bbox="617 424 824 487">Rastklinke, genietet</p> <p data-bbox="617 785 857 816">Abdruckhebelfeder</p> <p data-bbox="617 1114 824 1146">Unterlegscheibe</p>	<p data-bbox="889 456 1038 487">300.25 U5</p> <p data-bbox="889 785 1014 816">300.33-2</p> <p data-bbox="889 1114 1014 1146">390.10 - 6</p>

Prismeneinsatz



ca. 1:1,5



ca. 1:1,5

Benennung

Teil-Nr.

Schutzkappe,
beledert

302.01 U4/1

Bezug

302.01-36