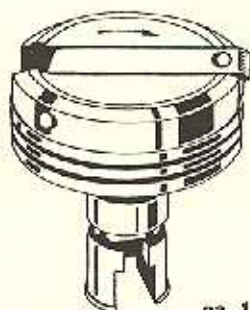


EXAKTA
VX 1000




ERSATZTEILE

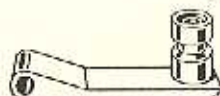
	Benennung	Teil-Nr.
 <p>ca. 1 : 3</p>	Außengehäuse	300.48
 <p>ca. 1 : 1</p>	Führungsrohr, geklebt	300.48 U4
 <p>ca. 1 : 1</p>	Messer mit Achse, genietet	300.48 U5
 <p>ca. 2 : 1</p>	Knopf für Filmabschneider	300.48-17
 <p>ca. 1 : 1,5</p>	Lederteil	370.41-44



ca. 1 : 1



ca. 1,5 : 1



ca. 1,5 : 1



ca. 1,5 : 1

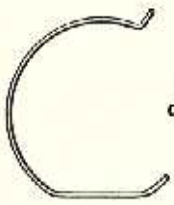







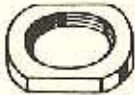

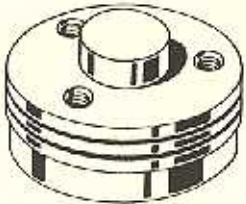
ca. 1,5 : 1










ca. 2 : 1

Benennung	Teil-Nr.
Rückspulknopf, mont.	300.48 U1
Kerbstift	1,5 x 16 TGL 0-1475
Rückspulkurbel, mont.	300.48 U2
Rückspulachse	300.48-18
Druckfeder	300.48-9
Sicherungsscheibe	1,9 TGL 0-6799


		Benennung	Teil-Nr.
	ca. 1,5 : 1	Rastfeder für Kurbel	300.48-34
	ca. 1,5 : 1	Raststift	300.48-35
	ca. 1,5 : 1	Druckfeder für Raststift	300.48-22
	ca. 1,5 : 1	Blitzanschluß- buchse	300.18 U2
	ca. 1,5 : 1	Isolierbuchse für Blitzanschluß- buchse	300.18-6

		Benennung	Teil-Nr.
	ca. 1,5 : 1	Unterlegscheibe	390.08-43
	ca. 1,5 : 1	Zweikantmutter für Blitzanschluß- buchse	300.18-7
	ca. 1,5 : 1	Riemenöse	300.48-19
	ca. 1,5 : 1	Bodenmutter	300.48-15

	Benennung	Teil-Nr.
 ca. 1 : 3	Bezug für Boden	300.48-23
 ca. 1 : 3	Bezug f. Außen- gehäuse, rechts	300.48-24
 ca. 1 : 3	Bezug f. Außen- gehäuse, links	300.48-25
 ca. 1 : 3	Lederteil für Riegelkappe	300.48-29
 ca. 1,5 : 1	Dichtungsscheiben	300.48-27
 ca. 1 : 1	Dichtungsstreifen	300 48-26



ca. 1 : 3



ca. 1 : 1,5



ca. 1,5 : 1

Benennung

Teil-Nr.

Rückwand, vollst.

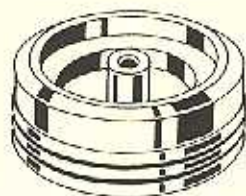
300.70

Filmandruckplatte,
genietet

300.10 U1

Federniet

370.20-11



ca. 1,5 : 1

Filmschlüsselknopf

300.70-7



ca. 1,5 : 1

Filmsortenscheibe,
genietet

300.70 U1



ca. 1 : 1

Federscheibe



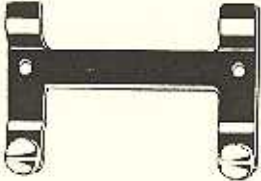

350.17-27




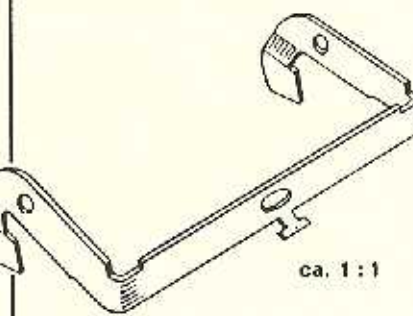
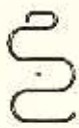
ca. 1,5 : 1


Flachkopfschraube

750-002.06
/3

	Benennung	Teil-Nr.
 ca. 2 : 1	Filmdruckniet	300.70-9
 ca. 2 : 1	Niet	155.04-3/2
 ca. 1 : 1	Gabelfeder, genietet	300.70 U2
 ca. 1 : 3	Bezug für Rückwand	300.70-10

EXAKTA**VX1000****Innengehäuse**

	Benennung	Teil-Nr.
 <p data-bbox="481 705 582 736">ca. 1 : 1,5</p>	Innengehäuse, vormont.	300.43
 <p data-bbox="481 1034 571 1066">ca. 1 : 1</p>	Arretierhebel	300.43-13
 <p data-bbox="481 1285 582 1317">ca. 1 : 1</p>	Druckfeder	300.23-15

Benennung**Teil-Nr.**

ca. 1,5 : 1

**Spiegelboden,
geklebt****300.43 U2**

ca. 1 : 1

**Lichtabdeck-
streifen****300.23-9**

ca. 1 : 1

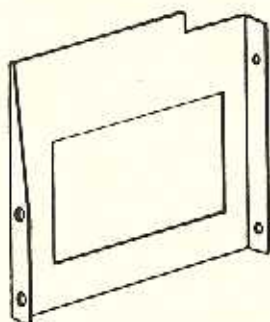
**Scharnierstift
für Spiegelboden****300.23-22**

ca. 1,5 : 1

**Feder I
für Spiegelboden****300.43-17**

ca. 1,5 : 1

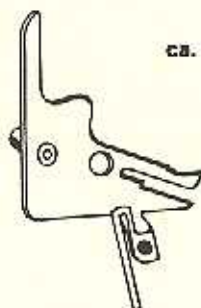
**Feder II
für Spiegelboden****300.43-18**



ca. 1 : 1,5

Rolloabdeckblech

300.23-25



ca. 1 : 1

Pendelsperrhebel

390.03 U5



ca. 1,5 : 1

Federschraube für
Pendelsperrhebel

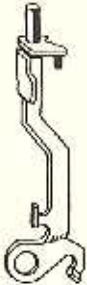



300.23-16

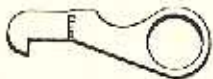

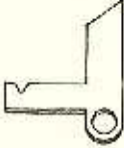




ca. 1.5 : 1

Feder für
Pendelsperrhebel

300.23-35

		Benennung	Teil-Nr.
	ca. 1 : 1	Abdruckhebel, genietet	300.43 U1
	ca. 1,5 : 1	Schraube für Abdruckhebel	300.43-25
	ca. 1,5 : 1	Feder für Abdruckhebel	300.43-19
	ca. 2 : 1	Sicherungsscheibe	1,9 TGL0-6799

	Benennung	Teil-Nr.
 ca. 1,5 : 1	Haltehebel	300.43-11
 ca. 1,5 : 1	Feder für Haltehebel	300.43-20
 ca. 1,5 : 1	Anzeigehebel	300.43-14
 ca. 1,5 : 1	Ansatzschraube für Anzeigehebel	300.43-15
 ca. 1,5 : 1	Feder für Anzeigehebel	300.43-21



ca. 1,5 : 1

Spiegelaufzugshebel 300.43-10

ca. 1,5 : 1

**Federschraube für
Spiegelaufzugs-
hebel** 300.43-16

ca. 1,5 : 1

**Feder für
Spiegelaufzugs-
hebel** 300.43-23

ca. 1,5 : 1


Feder 300.43-22

ca. 1,5 : 1

**Spiegelhebel,
genietet** 300.43 U3

ca. 1 : 1

Spiegelfeder 350.43-24

	Benennung	Teil-Nr.
 ca. 1,5 : 1	Rückkehrhebel	300.43 U4
 ca. 1,5 : 1	Sicherungsscheibe	3,2 TGL 0-6799
 ca. 1,5 : 1	Zwischenbuchse	370.06-36
 ca. 2 : 1	Anschlagblech	300.43-12
 ca. 1,5 : 1	Auslöshebel	300.42-10
 ca. 1,5 : 1	Haltewinkel für Auslöshebel gen.	300.43 U5
 ca. 1,5 : 1	Feder für Auslöshebel	300.42-12




ca. 1,5 : 1

**Zahnrad für
Auslösung, genietet****300.42 U 2**

ca. 1,5 : 1



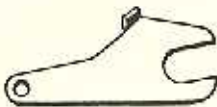
Zwischenrad**300.42-11**

ca. 2 : 1

Sicherungsscheibe**1,9
TGL 0-6799**

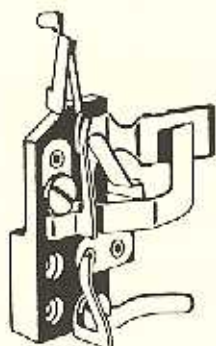
ca. 1,5 : 1

**untere Grundplatte,
genietet****300.42 U 1**

	Benennung	Teil-Nr.
 ca. 1,5 : 1	Zylinderkopf- schraube	300.21-59
 ca. 1 : 1	Exzenter für Spiegeljustierhebel	370.53 - 4
 ca. 1 : 1	Spiegeljustierhebel	370.53 - 3



ca. 1 : 1



ca. 1 : 1

ca. 1 : 1



Benennung

Teil-Nr.

Isolierstück
(FP-Kontakt,
genietet)

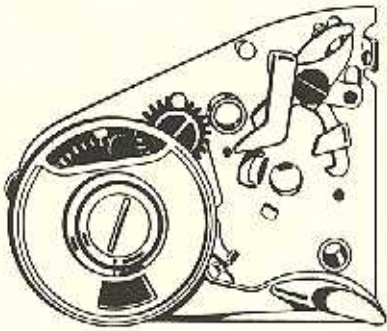
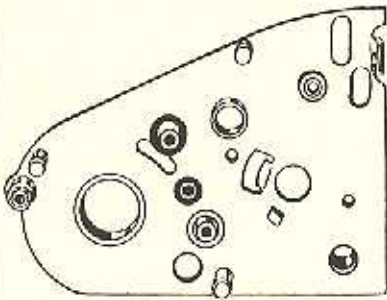
300.43 U6

Isolierstück
(F- und X-Kontakt,
genietet)

300.21 U10

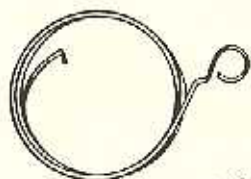
Kontaktfeder

300.21-31

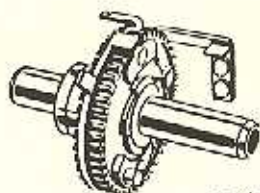
	Benennung	Teil-Nr.
 <p data-bbox="498 713 582 744">ca. 1 : 1</p>	Verschlußplatte, rechts, mont.	300.35
 <p data-bbox="498 1262 582 1293">ca. 1 : 1</p>	Verschlußplatte, genietet	300.36

	Benennung	Teil-Nr.
 ca. 1,5 : 1	Gegenmutter	300.15-17
 ca. 1 : 1	Abdeckscheibe	300.51-15
 ca. 1 : 1	Bezug für Spannhebel	300.51-24
 ca. 1 : 1	Spannhebel	300.51-14

	Benennung	Teil-Nr.
 ca. 1,5 : 1	Bildzählscheibe	300.35-5
 ca. 1,5 : 1	Unterlegscheibe für Bildzählscheibe	300.51-17
 ca. 1,5 : 1	Transportrad für Zählwerk	300.35-4
 ca. 1,5 : 1	Aufzugsbuchse vormont.	300.35 U 2



ca. 1,5 : 1

Rückholfeder**30035-3**

ca. 1,5 : 1

**Aufzugsachse,
vormonliert****300.35 U 5**



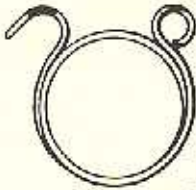
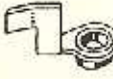


ca. 2 : 1

Niet für Blattfeder**300.15-57**









ca. 1,5 : 1

**Blattfeder für
Segmentscheibe****300.35 -12**

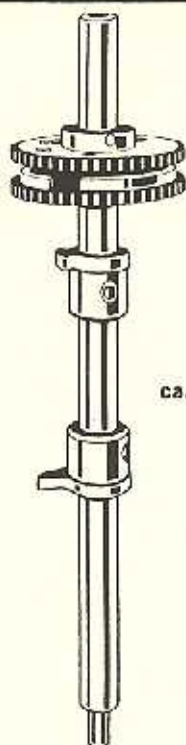
		Benennung	Teil-Nr.
	ca. 1,5 : 1	Unterlegscheibe	300.35-28
	ca. 1,5 : 1	Mitnehmer	300.35-19
	ca. 1,5 : 1	Friktionsrad	300.35-20
	ca. 1,5 : 1	Knebelkerbstift	1,5 x 6 TGL 0-1475
	ca. 1,5 : 1	Friktionsbuchse	300.35 U4

		Benennung	Teil-Nr.
	ca. 1,5 : 1	Spulenhaltfeder, genietet	300.15 U12
	ca. 1,5 : 1	Linsenkopfschraube	300.15-35
	ca. 1,5 : 1	Feder für Segmentscheibe	300.15-36
	ca. 1,5 : 1	Zählwerkklinke, genietet	300.35 U3
	ca. 1,5 : 1	Feder für Zählwerkklinke	300.35-23
	ca. 1,5 : 1	Federschraube für Zählwerkklinke	300.15-52

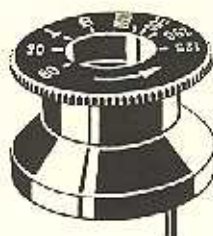
	Benennung	Teil-Nr.
 ca. 1,5 : 1	Sperrklinke für Umsteller	300.15-41
 ca. 1,5 : 1	Druckfeder für Sperrklinke	300.15-42
 ca. 1,5 : 1	Zeithebel	390.05-22
 ca. 1,5 : 1	Zwischenbuchse	300.27-51
 ca. 1,5 : 1	Beliebighebel, genietet	390.05 U10
 ca. 1,5 : 1	Doppelzeit- hebelfeder	300.21-42
 ca. 1,5 : 1	Federschraube	300.23-18

	Benennung	Teil-Nr.
 ca. 1,5 : 1	Zwischentrieb für Aufzug genietet	300.35 U8
 ca. 1,5 : 1	Unterlegscheibe für Sperrhebel	300.15-49/1
 ca. 1,5 : 1	Sperrhebel, genietet	300.25 U4
 ca. 1,5 : 1	Ansatzschraube für Sperrhebel	300.15-50
 ca. 1,5 : 1	Zugfeder für Sperrhebel	300.21-41
 ca. 1,5 : 1	Auslösehebel, genietet	390.05 U9
 ca. 1,5 : 1	Arretierhebel, genietet	390.05-20
 ca. 1,5 : 1	Feder für Arretierhebel	300.15-3

	Benennung	Teil-Nr.
 ca. 1,5 : 1	Rasthebel	300.35-22
 ca. 1,5 : 1	Feder für Rasthebel	300.35-26
 ca. 1,5 : 1	Federschraube für Rasthebel und Sperrklinke	300.15-39
 ca. 1,5 : 1	Auslösestift	300.15-43
 ca. 1,5 : 1	Druckfeder	300.15-44
 ca. 1,5 : 1	Zwischenrad für Transport	300.35-24
 ca. 1,5 : 1	Flachkopfschraube	750-002.06 /1
 ca. 1,5 : 1	Zwischentrieb, für Transport	300.35 U9



ca. 1,5 : 1

Benennung**Teil-Nr.****Verschlußachse,
montiert****300.50 U1**

ca. 1,5 : 1

**Kurz-
zeiteneinstellknopf****300.51 U3**

ca. 1,5 : 1

Druckfeder**300.20-9**

ca. 1,5 : 1

**Zylinderkopf-
schraube****300.20-10**

		Benennung	Teil-Nr.
	ca. 1,5 : 1	Unterlegscheibe	300.21 50/1 oder 300.21-50/2
	ca. 1,5 : 1	Unterlegscheibe	300.15-54
	ca. 1,5 : 1	Unteres Verschlußrad, genietet	300.40 U4
	ca. 1,5 : 1	Anschlagbuchse	300.20-5
	ca. 1,5 : 1	Spiegelaufzugs- buchse	300.20-6
	ca. 2 : 1	Kerbstift	1,5 x 6 TGL 0-1475
	ca. 2 : 1	Zylinderkerbstift	1,5 x 5 TGL 0-1473

	Benennung	Teil-Nr.
 <p>ca. 1 : 1</p>	Vorlaufwerk, vollständig	300.47
 <p>ca. 1 : 1</p>	Zeiteneinstellknopf, mont.	300.47 U2
 <p>ca. 1 : 1</p>	Zeiteneinstellknopf, vormont.	300.47 U3
 <p>ca. 1,5 : 1</p>	Umstellstift	300.37-8



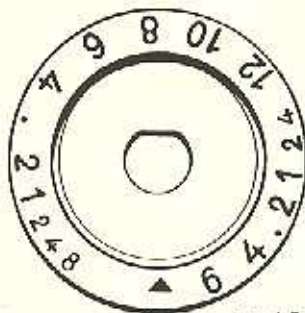
ca. 1,5 : 1



ca. 1,5 : 1



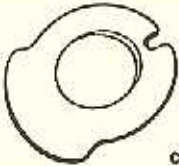




ca. 1 : 1

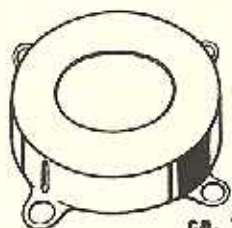


ca. 1,5 : 1

Benennung	Teil-Nr.
Empfindlichkeits-scheibe, genietet	300.51 U 4
Zwischenring	300.37 - 11
Federscheibe	350.17 - 27
Zeitenscheibe	300.37 - 10

	Benennung	Teil-Nr.
 ca. 1,5 : 1	Feder	300.47-4
 ca. 1,5 : 1	Steuerscheibe	300.37-9
 ca. 1,5 : 1	Kurvenscheibe	300.27-11
 ca. 1,5 : 1	Einstellrad, vollst.	300.47 U4
 ca. 1,5 : 1	Unterlegscheibe	300.27-53 1-2


	Benennung	Teil-Nr.
 ca. 1,5 : 1	Federschraube für Aufzugsrad	300.27-55
 ca. 1,5 : 1	Zusatzfeder	300.21-38
 ca. 1,5 : 1	Aufzugsrad, genietet	300.27 U8
 ca. 1,5 : 1	Aufzugsachse, genietet	300.27 U7
 ca. 1,5 : 1	Aufzugsfeder	300.27-44



ca. 1,5 : 1

Federgehäuse

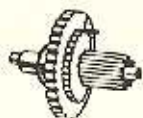
300.27-46



ca. 1,5 : 1

Zwischentrieb,
vollständig

300.27 U9



ca. 1,5 : 1

Zwischentrieb,
vollständig

300.37 U11



ca. 1,5 : 1

Zwischentrieb,
vollständig

300.27 U13



ca. 1,5 : 1

Zwischentrieb,
vollständig








300.37 U7

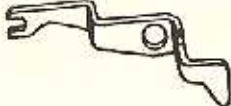













ca. 1,5 : 1



Reglertrieb, gen.

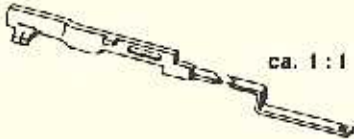


300.37 U9

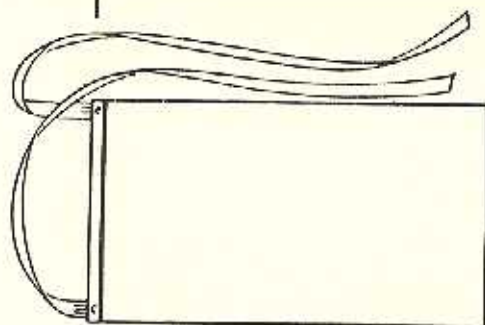
		Benennung	Teil-Nr.
	ca. 1,5 : 1	Bremsbuchse, montiert	300.27 U17
	ca. 1,5 : 1	Fliehpendel, montiert	300.47 U5
	ca. 1,5 : 1	Reglerhülse	300.27-40
	ca. 1,5 : 1	Gewicht	300.47-5
	ca. 1,5 : 1	Unterlegscheibe	370.01-84
	ca. 1,5 : 1	Haltering für Gewichte	300.27-42
	ca. 1,5 : 1	Federring	300.37-23 1-3

	Benennung	Teil-Nr.
 ca. 1,5 : 1	Steuerhebel	300.37-14
 ca. 1,5 : 1	Feder für Steuerhebel	300.37-18
 ca. 1,5 : 1	Federschraube für Steuerhebel	300.37-27
 ca. 1,5 : 1	Unterlegscheibe	300.37-25 /1-2
 ca. 1,5 : 1	Steuerkurve	300.37-15
 ca. 1,5 : 1	Spiegelsperrhebel	300.37-17

	Benennung	Teil-Nr.
 ca. 1,5 : 1	Feder für Spiegelsperrhebel	300.21-39
 ca. 1,5 : 1	Zwischenlager- buchse	300.27-51
 ca. 1,5 : 1	Vorlauf- auslösehebel	300.37-24
 ca. 1,5 : 1	Federschraube für Vorlauf- auslösehebel	300.27-54
 ca. 1,5 : 1	Feder für Vorlauf- auslösehebel	300.21-40
 ca. 1,5 : 1	Federschraube	300.27-6

		Benennung	Teil-Nr.
	ca. 1,5 : 1	Lagerhebel, genietet	300.27 U15
	ca. 1,5 : 1	Ansatzschraube für Lagerhebel	300.27-48
	ca. 1,5 : 1	Sichtachse	300.27-37
	ca. 1,5 : 1	Gummirädchen für Sichtachse	300.27 U16

	Benennung	Teil-Nr.
 <p>ca. 1 : 1</p>	Verbindungsstange	300.31-2
 <p>ca. 1,5 : 1</p>	Ansatzschraubefür Verbindeungsstange	300.21-36
 <p>ca. 1,5 : 1</p>	Zugfeder für Verbindeungsstange	300.21-37



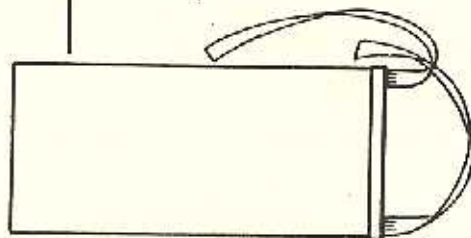
ca. 1 : 1,5



ca. 1 : 1



ca. 1 : 1



ca. 1 : 1,5







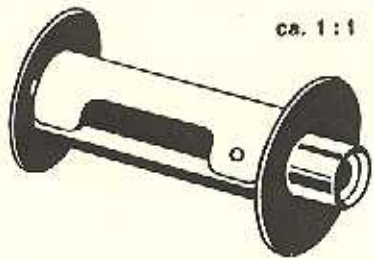
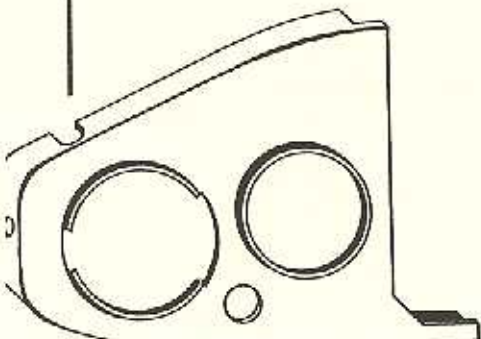
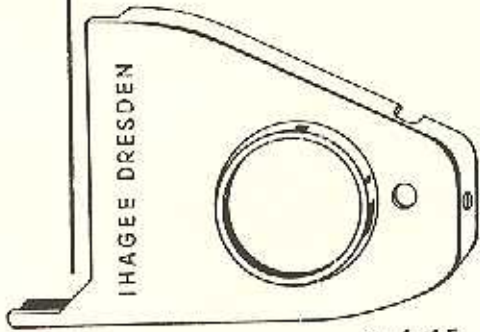

ca. 1 : 1

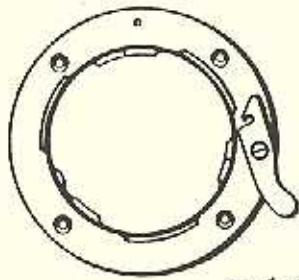
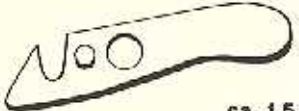



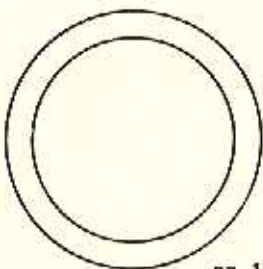


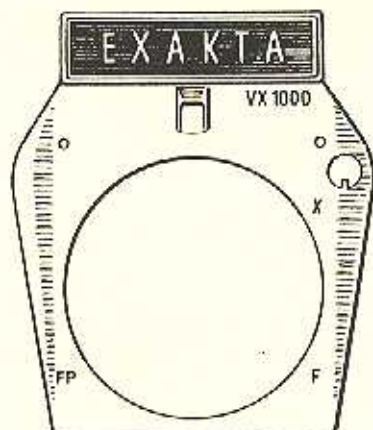
ca. 1 : 1

Benennung	Teil-Nr.
Rollo, breit, eingedrückt mit Band	300.12 U6
Federwelle für Rollo, breit	300.12 U3
obere Triebwelle	300.12-16
Rollo, schmal, eingedrückt mit Band	300.12 U10
Federwelle für Rollo, schmal	300.42 U4
untere Triebwelle	300.12-2

	Benennung	Teil-Nr.
 ca. 1,5 : 1	Trieb für Triebradwelle	300.22-1
 ca. 1,5 : 1	Zylinderschraube für Trieb	300.21-59
 ca. 1,5 : 1	Sperrfeder für Federwelle	300.12-23
 ca. 1,5 : 1	Ansatzschraube für Sperrfeder	300.21-43

	Benennung	Teil-Nr.
 <p>ca. 1 : 1</p>	Aufwickelspule, vollständig	300.30
 <p>ca. 1 : 1,5</p>	Deckkappe, links	300.51-9
 <p>ca. 1 : 1,5</p>	Deckkappe, rechts, geklebt	300.51 U1
 <p>ca. 1 : 1,5</p>	Sichtscheibe	300.51-2

	Benennung	Teil-Nr.
 ca. 1 : 1,5	Anschraubring, vollständig	300.51 U5
 ca. 1,5 : 1	Arretierhebel	300.51-20
 ca. 1,5 : 1	Feder	300.21-20
 ca. 1,5 : 1	Unterlegscheibe	300.21-21/2
 ca. 1,5 : 1	Ansatzschraube für Arretierhebel	300.21-22
 ca. 1 : 1,5	Beilagescheibe für Anschraubring	300.21- 52/1-2

EXAKTA**VX 1000****Kamera, vollständig**

ca. 1 : 1,5





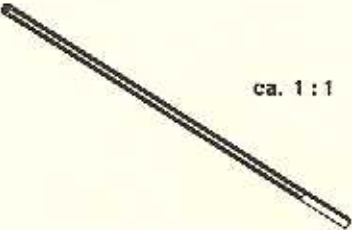


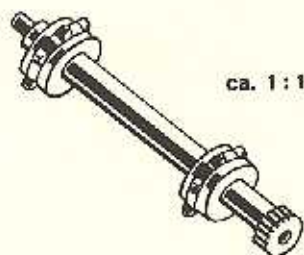
ca. 1 : 1,5



ca. 1,5 : 1

Benennung**Teil-Nr.****Frontplatte,
montiert****300.51 U2****Namensschild****300.51-4****Schraube****750-000.29**

		Benennung	Teil-Nr.
	ca. 1,5 : 1	Abdrucksperrhebel	300.41-4
	ca. 1,5 : 1	Unterlegscheibe	1,8 TGL 0-125
	ca. 1,5 : 1	Federscheibe	300.21-47/2
	ca. 1,5 : 1	Ansatzschraube	300.21-48
	ca. 1 : 1	Scharnierstift	300.48-21



ca. 1 : 1



ca. 1 : 1



ca. 1,5 : 1













ca. 1,5 : 1



ca. 1,5 : 1

Benennung**Teil-Nr.****Transporttrommel****370.51-16****Haltewinkel für
Transporttrommel****300.51-10****Abdruckknopf****300.21-71****Umschaltknopf****300.51-12****Druckteller für
Umschaltknopf****300.51-18**

	Benennung	Teil-Nr.
 ca. 1 : 1	Abdeckscheibe	300.21-61
 ca. 1 : 1	Abdeckblech	300.51-11
 ca. 1,5 : 1	Schraube für Aufzugshebel und Aufzugsknopf	300.21-49
 ca. 1,5 : 1	Unterlegscheibe	300.21-50/1 2/4

	Benennung	Teil-Nr.
 ca. 2 : 1	Schraube	300.51-13
 ca. 1,5 : 1	Linsenkopf- schraube, verchromt	350.07-27
 ca. 1 : 1	Spiegel	300.21-53
 ca. 1 : 1	Schaumgummi	300.51-21
 ca. 1 : 1	Abdeckstreifen	300.21-55
 ca. 1 : 1	Chenillefaden	Meterware