




EXAKTA
real



Die modernste EXAKTA,
die Sie je in der Hand hielten!



Einäugige Spiegel-Reflex-Kamera 24 x 36 mm mit Schlitzverschluß und Wechseloptik – Auswechselbares Suchersystem.


Eine ausgereifte, überlegene Konstruktion, die allen Anforderungen der modernen Amateur- und Berufs-Fotografie gewachsen ist. Die EXAKTA real ist eine echte System-Kamera, die durch die reichhaltige Ausstattung an Objektiven und Zubehör zu den leistungsstarken Spitzen-Kameras gezählt werden kann.

Die EXAKTA real ist eine europäische Kamera! Weltbekannte Werke der Feinmechanik und Optik in Deutschland und in der Schweiz haben mit ihren Präzisionserzeugnissen Anteil an der hohen Qualität der Kamera. Und in Berlin-West ist eine moderne Fertigungsstätte entstanden, in der die neue EXAKTA real produziert wird.

Bereits bei der Planung der Neu-Konstruktion EXAKTA real wurde den Konstrukteuren und Technikern die Auflage gemacht, Voraussetzungen für die Weiterverwendung der bisherigen EXAKTA-Objektive und Zusatzgeräte zu schaffen.

Mit dem Spezial-Adapter wurde dieses Problem gut gelöst. Zwangsläufig muß dann jedoch auf die Vorteile des größeren Objektivanschlusses verzichtet werden. Die Kombination zwischen „Erst- und Zweit-Gehäuse“ bietet den guten Kompromiß.

Die neuen, markanten Konstruktionsmerkmale der EXAKTA real

 Kontinuierliches Zeiteinstellsystem mit Clickstop-Drehknopf für „B“ – „T“ – 2 bis 1/1000 sec.


Zeiteinstellskala: 2 – 1 – 1/2 – 1/4 – 1/8 – 1/15 – „B“ – „T“ – 1/30 – „Blitz“ – 1/60 – 1/125 – 1/250 – 1/500 – 1/1000 sec.

Die Zeiteinstellung erfolgt mittels Clickstop-Drehknopf auf einer Ebene in unterschiedsloser Drehbewegung nach links oder rechts. Die jeweiligen Zeitwerte rasten leicht spürbar ein. Mit dieser ersten „Einknopf-Allzeit-Einstellung“ ist die EXAKTA real zur „schnellen“ Spiegelreflex-Kamera geworden.


 Vergrößerter Objektiv-Anschluß (46 mm ϕ) erzielt volle, vignettierungsfreie Formatausnutzung auch bei extrem langen Brennweiten.


 Twin-Auslösung: Zwei kameraseitige Verschlussauslöser für die bessere und sichere Handhabung der Kamera mit Zubehör (z. B. Blitzleuchten usw.). Wahlweise Links- oder Rechtshand-Auslösung.

 Automatisch kuppelnde Rückspul-Arretierung. Der sich am Kameraboden befindende Rückspul-Arretierungs-Knopf bleibt nach Betätigung in seiner Auskuppellage (Befreiung vom lästigen Dauerdruck während der Film-Rückspulung) und springt erst nach Betätigung des Schnellaufzughebels automatisch zurück. Damit wird eine wesentlich bequemere Bedienung der Kamera bei der Film-Rückspulung erreicht. Der Rückspulvorgang selbst wird durch eine griffige, ausklappbare Kurbel im Rücklaufspulknopf erleichtert.

 Selbstauslöser mit Funktionsstopp. Während des Ablaufs des Hemmwerks (Selbstauslöser) kann eine direkte Verschlusslösung erfolgen. Der mechanische Ablauf wird dadurch nicht unterbrochen – – – die Funktion des Auslösers durch den Selbstauslöser (Hemmwerk) wird gestoppt. Durch diese Funktionstrennung wird die Unabhängigkeit von Selbstauslöser-Vorgaben möglich.

 Neuartige Verriegelung der Kamera-Rückwand. Scharniergeführte Rückwand – aus verwindungsfreiem Spritzguß – ist vom Körper weg, also endlich anatomisch richtig, voll aufklappbar. Der bequemere Filmwechsel ergibt sich dabei von selbst.

 Großspiegel gewährleistet volle Mattscheiben-Ausleuchtung. Der Einsatz eines Großspiegels als Rücklaufspiegel ist durch das neuartige Spiegellauf-System der EXAKTA real möglich geworden. Seine mechanischen Funktionen zeichnen sich durch weiche, erschütterungsfreie Bewegungen aus.




EXAKTA

real


Wenn auch das vorstehende Zubehör zur EXAKTA real als reichhaltig angesehen werden kann, so ist eine sinnvolle Ergänzung in der optischen und technischen Ausstattung vorgesehen, die dem Leitmotiv der EXAKTA real als System-Kamera entspricht.



Durch den Spezial-Adapter für vorhandene Objektive und Zusatzgeräte der bisherigen EXAKTA, werden dem Foto-Amateur und dem Fachfotografen wertvolle Ergänzungen und Erweiterung durch die Kombinationen zwischen „Neu- und Altausstattungen“ ermöglicht.



Damit schließt die EXAKTA real überzeugend den Anwendungskreis einer echten System-Kamera. Der weitere Ausbau der Zusatzgeräte für den Amateurbereich, für Wissenschaft und Forschung und die Fach-Fotografie, machen die EXAKTA real zur modernen und doch „zeitlosen“ Kamera.



IHAGEE KAMERAWERK AG · 1 BERLIN 65 · KOLONIESTR. 133—135